

# ★★★★★歯列イメージクリエータ★★★★★

インストールする前に以下の動作環境をご確認下さい。

①対応 OS: Windows XP Home Edition SP2 以上/Professional SP2 以上

Windows Vista Home Premium SP1 / Business SP1 / Ultimate SP1

Windows 7 Home Premium / Professional / Enterprise / Ultimate

## <ソフトウェアライセンス契約書>

### 定義

第1条 本契約書において、「本ソフトウェア」とはコンピュータプログラム・データファイル等のうち、本製品にて提供されるものをいいます。なお、株式会社ナルコム製作所（以下、「ナルコム」といいます）が権利者の使用許諾のもとに本製品に組み込み、または組み合わせている第三者の著作物に関しても、本契約書に特段の記載の無い限り本項に定める「本ソフトウェア」に含まれるものとし、本契約書が適用されるものとします。「インストール」とは、本ソフトウェアがコンピュータ上で正常に移動するかどうかを問わず、ハードディスクその他の記憶装置に本ソフトウェアの全部又は一部を記憶させることをいいます。

### 使用権の付与

第2条 ナルコムはお客様に対し、本ソフトの非独占的な使用権を付与します。この使用権は、お客様が本使用許諾契約書に同意し、本ソフトウェアをお客様の占有管理するコンピュータの最初の一台にインストールをした時点で付与されます。

第3条 お客様は、お客様の占有管理する複数のコンピュータに本ソフトウェアをインストールして使用することができます。

第4条 お客様は、本ソフトウェアがお客様で占有管理されているコンピュータによって移動されている場合にのみ、当該コンピュータにインストールされた本ソフトウェアを第三者に使用させることができます。

第5条 本ソフトウェアは、ベータ版であり、2011/12/31を使用期限として使用権を付与します。

### 禁止事項

第6条 お客様は、以下の行為を行うことはできません。

1. 本ソフトウェア及び本製品に同梱される使用説明書等の関連資料の全部または一部の複製。
2. 本ソフトウェアの全部又は一部を、逆コンパイル、逆アセンブル等のリバースエンジニアリング、解析、改変、結合または修正をすること。
3. 本ソフトウェアの再使用許諾及び本ソフトウェア及び本製品に同梱される使用説明書等の関連資料の複製物の貸与または譲渡。
4. 本製品の無償貸与、販売、有償貸与、レンタル、疑似レンタルまたは中古品取引をすること。
5. 本ソフトウェアをネットワークサーバにインストールし、本ソフトウェアがインストールされていない他のコンピュータから接続可能な状態にすること。

### 著作権等

第7条 本ソフトウェア及び本ソフトウェアに附属する使用説明書、書類等及び本製品に同梱される使用説明書等の関連資料の著作権その他の知的財産権は、全てナルコム及びナルコムが使用許諾を受けている第三者に帰属するものとします。お客様は、本製品のご購入により、本ソフトウェアを使用する権利のみを有するものとします。

### 保証範囲

第8条 ナルコムは、本ソフトウェアの品質及び性能につき、エラー、バグが無いことを保証しません。また、本ソフトウェアをインストールしたお客様のコンピュータにおいて、本ソフトウェアが中断なく正常に移動することを保証しません。また、本契約書に明示的に保証した以外、本ソフトウェアにつき一切の瑕疵担保責任及び保証責任を負いません。本ソフトウェアの選択導入はお客様の責任で行っていただき、本製品の使用及びその結果についても同様とします。ナルコムは、本ソフトウェアの使用または使用不能から生ずる直接的または間接的損害については一切責任を負いません。本ソフトウェアをインストールする前に、お客様の使用しているコンピュータの既存のファイルのバックアップを行っておくことを強くお勧めいたします。

### プログラムの変更

第9条 ナルコムは、予告なしに改良のために本ソフトウェアの変更を行うことがあります。旧バージョンを使用するお客様に対する修正版の配布は行いません。

### 使用許諾の終了

第10条 お客様が本契約の諸条件のいずれかの条項に違反したとき、またはナルコムの著作権その他の知的財産権を侵害したときは、ナルコムは使用許諾を解除し、お客様の本製品のご使用を中止させることができます。本使用許諾が終了した場合、お客様は速やかにお客様のご負担で本製品をナルコムに返却または破棄していただくものとします。

### その他の事項

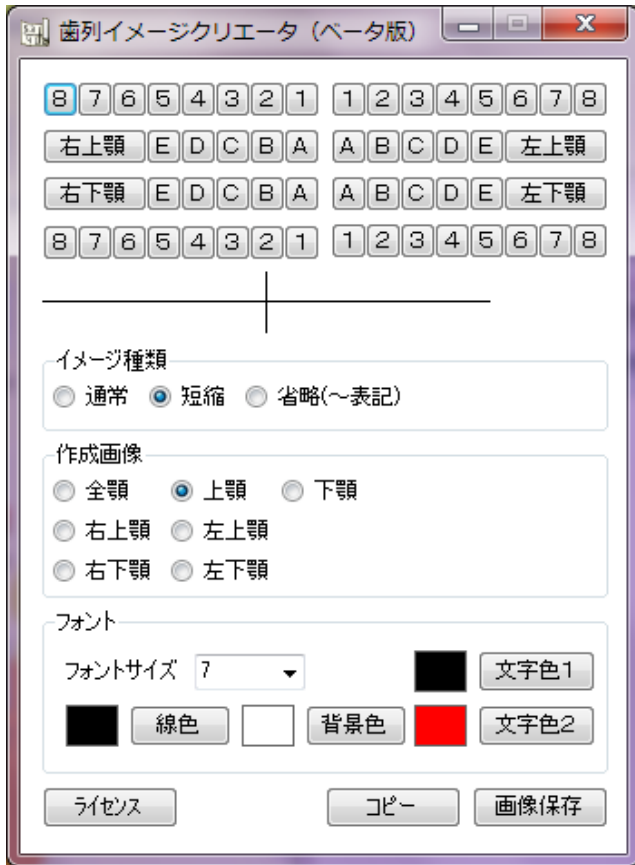
第11条 本契約は、本契約締結以前に本ソフトウェアの使用条件に関連してお客様とナルコムとの間で交わされた全ての取り決めに優先して適用されます。

第12条 本契約書に定めのない事項及び、本契約書の解釈に疑義が生じた場合、ナルコムが当該事項の内容及び解釈を決定します。

第13条 本契約に関連する訴訟の第一審専属合意管轄裁判所は、松戸地方裁判所とします。

<インストール方法>※以前のバージョンをインストールされている場合も上書きでインストール可能です。

- ① Shiretsuimage.exe をWクリックします。
- ② インストールウィザード画面が表示されましたら「次へ」をクリックします。
- ③ 同意しますに☑をして「次へ」をクリックします。
- ④ 「インストール」をクリックします。
- ⑤ インストールを開始します。このまましばらくお待ちください。インストールが終了したら、「完了」をクリックします。
- ⑥ Windows デスクトップ上にショートカットが作成されますのでWクリックします。



<使用方法>

- ① デスクトップに作成されたアイコンをダブルクリックして下さい。
- ② 歯番を選択します。

1回クリック【1】→2回クリック【①】→3回クリック【1 (文字色2)】  
→4回クリック【① (文字色2)】→5回クリック【なし】  
と変化します。

通常：
$$\frac{5\ 4\ 3\ 2\ 1\ | 1\ 2\ 3\ 4\ 5}{5\ 4\ 3\ 2\ 1\ | 1\ 2\ 3\ 4\ 5}$$

短縮：
$$\frac{5\ 4\ 3\ 2\ 1\ | 1\ 2\ 3\ 4\ 5}{5\ 4\ 3\ 2\ 1\ | 1\ 2\ 3\ 4\ 5}$$

省略：
$$\frac{5\ 7\ 5}{5\ 7\ 5}$$

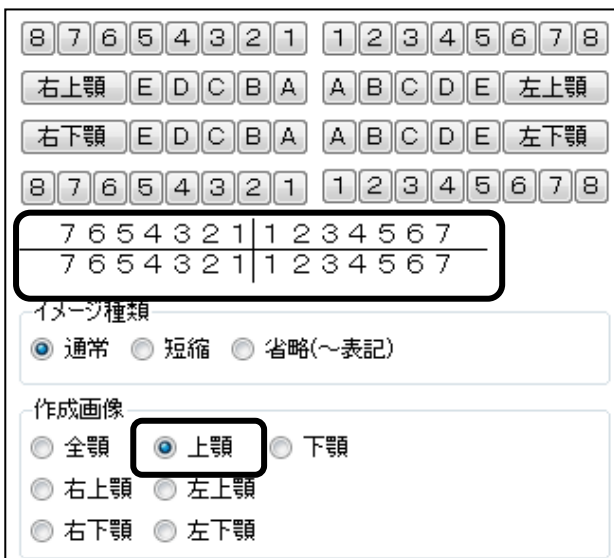
<作成画像>

●下記画像を作成出来ます。

全顎： 上顎： 下顎：

右上顎： 左上顎：

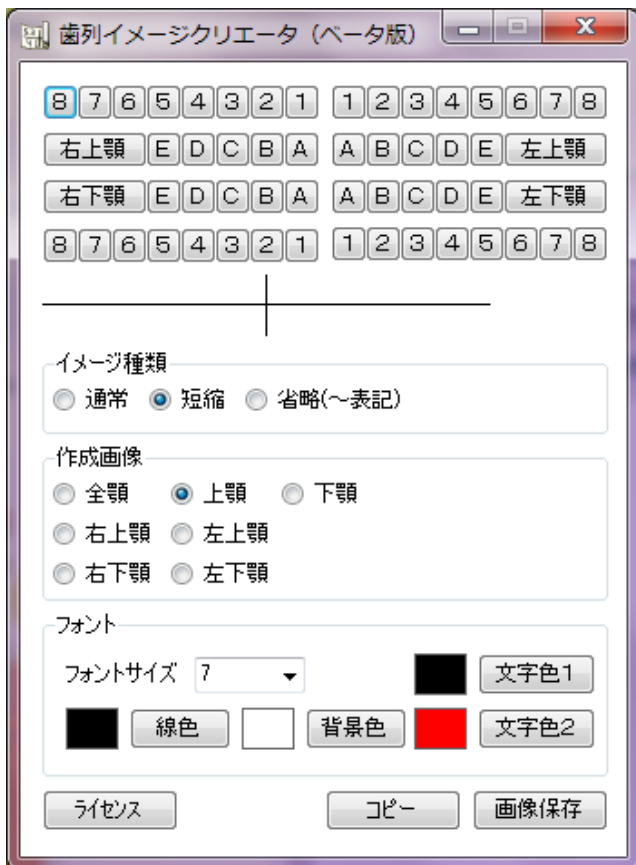
右下顎： 左下顎：



●選択した歯番と画像を作成出来ます。

例：全顎 1～7にし、作成画像を上顎に☑

$$\frac{7\ 6\ 5\ 4\ 3\ 2\ 1\ | 1\ 2\ 3\ 4\ 5\ 6\ 7}{7\ 6\ 5\ 4\ 3\ 2\ 1\ | 1\ 2\ 3\ 4\ 5\ 6\ 7}$$



#### <フォントサイズ及び色設定>

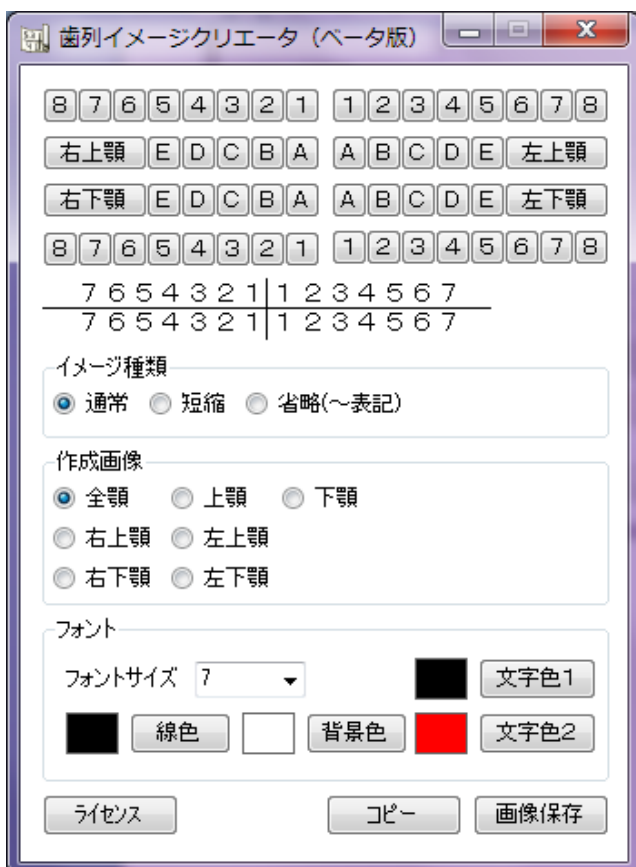
フォントサイズ：任意のサイズを指定出来ます。

線色：線の色を変更出来ます。

背景：背景の色を変更出来ます。

文字色 1：通常の文字色を指定出来ます。

文字色 2：3、4回目クリックした場合の文字色を変更出来ます。



#### <画像のコピー>

歯番を選択し、**コピー**をクリックします。

ワード等の貼りつけたい場所で右クリックし、貼りつけを選択して下さい。

※クリップボードにコピーされます。

#### <画像保存>

歯番を選択し、**画像保存**をクリックします。

作成した画像をビットマップ形式で保存が可能です。画像として保存出来ますので別のコンピュータに移動することも可能です。

※保存場所は任意の場所を選択して下さい。

#### <ライセンス>

ライセンスは2011/12/31までとなります。

#### お問い合わせ先

株式会社 ナルコーム 〒270-2253 千葉県松戸市日暮 2-3-15-7F

TEL : 047-311-2239 FAX : 047-311-3133

\* 本ソフトウェアはベータ版であり障害報告以外の如何なるご質問にもお答え致しかねます。