

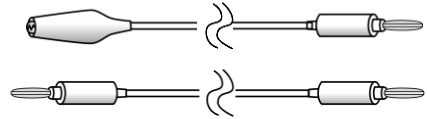

パイオキュアー (P-10) 点検方法 1/3

■事前にご用意ください。

・パイオキュアー

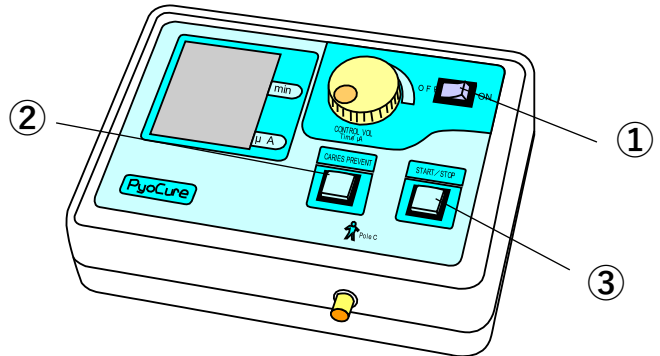
・電極コード

・日頃お使いの接続コードやアタッチメント類、フッ化ナトリウム液ネオ



※別途、金属製のピンセットをご準備ください（製品には付属されていません）

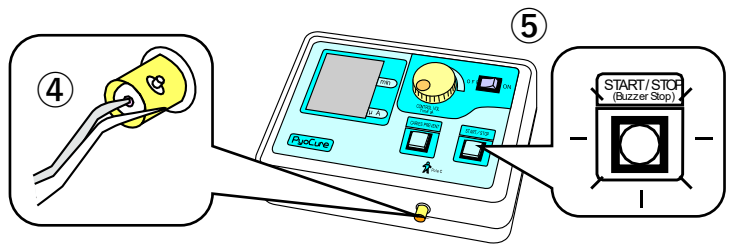
- ① メインスイッチをONにしてください。
- ② CARIES PREVENTスイッチを押してください。
- ③ START/STOPスイッチをONにしてください。
START/STOPスイッチが点滅します。



! 電源がつかない場合

- AC電源コードでご使用されている場合は、接続を改めてご確認ください。
- 充電機でご使用されている場合は、充電後に再度お試しください。
- 共に改善しない場合、故障の疑いがございますが、本製品は既に販売および修理対応を終了しております。
- 現在、後継機種のパイオキュアー P-11が販売中です。また、既存アタッチメントをそのまま活用することを前提とした、お得な「買い替えパック」のご用意もございます。詳しくは販売店様、またはナルコム営業部へご連絡ください。


- ④ 電極コード接続口の中央くぼみと側面の金属部分を、ピンセットで図のように挟んでください。
- ⑤ START/STOPスイッチが点滅から点灯に変わることをご確認ください。



○ 点灯した

✕ 点灯しない

本体は正常です。
続いて、電極コードの通電チェックを行います。

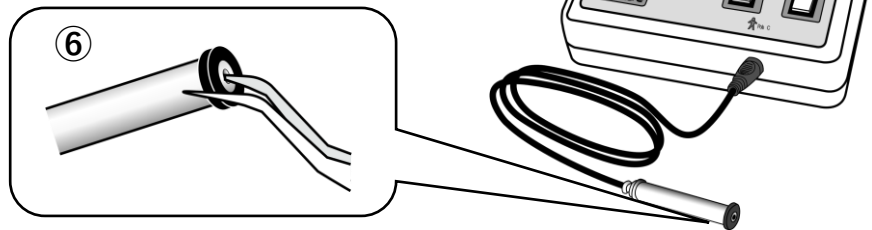


本体故障の疑いがございますが、本製品は既に販売および修理対応を終了しております。


現在、後継機種のパイオキュアー P-11が販売中です。また、既存アタッチメントをそのまま活用することを前提とした、お得な「買い替えパック」のご用意もございます。詳しくは販売店様、またはナルコム営業部へご連絡ください。

パイオキュアー (P-10) 点検方法 2/3

⑥ 電極コードを接続し、ピンセットで図のように挟んでください。



⑦ START/STOPスイッチが点滅から点灯に変わることをご確認ください。



○ 点灯した

本体・電極コードは正常です。
続いて、接続コードの通電チェックを行います。

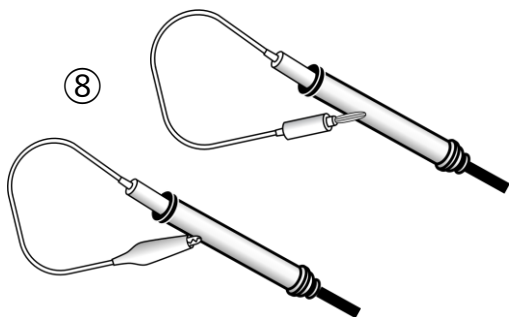


✕ 点灯しない

電極コードに故障の疑いがございます。
電極コードは既に販売を終了しており、有償修理対応のみ承っております。
詳しくは販売店様、またはナルコム営業部へご連絡ください。


⑧ 電極コードに接続コードをセットし、接続コードの先端を電極コードに接触させてください。

⑨ START/STOPスイッチが点滅から点灯に変わることをご確認ください。



○ 点灯した

本体・電極コード・接続コードは正常です。
続いて、アタッチメントの通電チェックを行います。



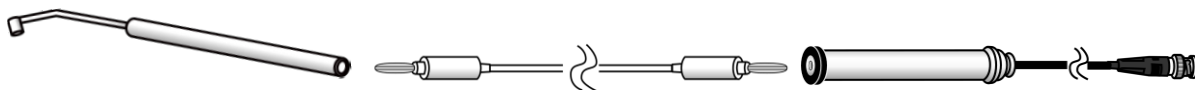
✕ 点灯しない

接続コードに故障の疑いがございます。
接続コードは消耗品です。新しいものをお買い求めください。
詳しくは販売店様、またはナルコム営業部へご連絡ください。

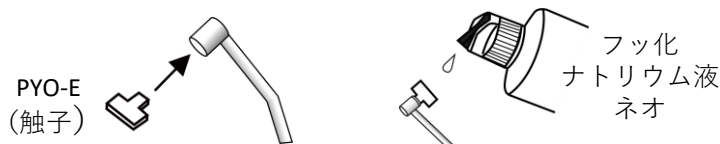
パイオキュアー (P-10) 点検方法 3/3

⑩ ご使用のアタッチメントをご用意の上、PYO-Gに差し込みます。PYO-Gのもう一方は電極コードに差し込みます。

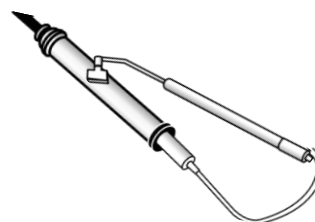
例：PYO-Aの場合



⑪ アタッチメントの先端にPYO-E（触子）を挿入し、フッ化ナトリウム液ネオを塗布してください。



⑫ 電極コードの金属部分と、PYO-Eを接触させてください。
接触した状態でSTART/STOPスイッチが
点滅から**点灯**に変わることをご確認ください。



点灯した



点灯しない

製品の正常動作を確認できました。



アタッチメントに故障の疑いがあります。アタッチメントは消耗品です。販売店様へご発注をお願いします。

■ご使用の際のポイント

- 1：薬液の量を増やしてください。薬液が少ないと、通電しにくい状況となります。
- 2：イオントレーや触子と歯牙の接触や、把持電極と手の接触が不十分な可能性があります。把持電極をしっかりと握っていただくと共に、触子を歯牙に確実に当ててください。イオントレーをご使用の場合は、しっかりと噛んでいただくよう、患者さんにご指導ください。
- 3：患者さんの手を湿らせてください。
手が乾燥して通電しにくくなっている可能性があります。

※本体は、購入から1年間の保証期間があります（消耗品除く）。

※保証期間外の製品について、弊社に点検や修理依頼でお送りいただいた場合、修理の有無に関わらず基本点検料3,000円（税別）を頂戴します。